

# Duo rullegardiner





## GENERELT

Luxaflex® Duo rullegardin tilbyder en stor grad af fleksibilitet. Skiftevis transparente og tætte segmenter glider ind over hinanden og regulerer lysindfaldet.


Vævene fås i en række vævskvaliteter med forskellige farver og strukturer.

Vælg mellem flere komponentfarver, hvid, grå, sort eller særlige designfarver.


Motortilbehør - se afsnit Motorisering/PowerView®.



## MÅLTAGNING



Model 20  
Monteringsprofil




Model 580/590  
Kassett S2

Opgiv færdigmål ved bestilling.

Færdigbredde	Murmål – 5 mm
Færdighøjde	
Model 20, væg *	Murmål – 5 mm
Model 20, loft	Murmål – 5 mm
Model 580/590, loft/væg	Murmål – 5 mm

\* Bemærk. I gardinets færdigmål er indberegnet 15 mm luft fra overkant beslag og op, se tegning side 5.

### Målforklaringer:



Detaljerede målspecifikationer og skitser, se side 5.

Husk altid at oplyse monteringshøjde.

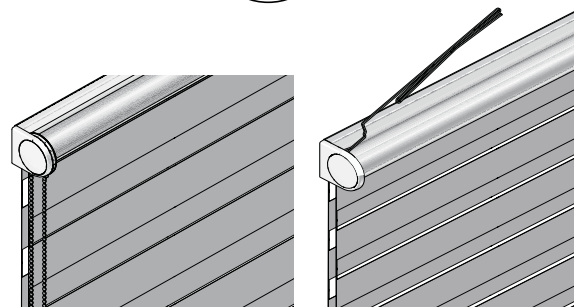
## BETJENING

Vælg mellem følgende betjeningsmuligheder:

**Sidetræk:** Endeløs kuglekæde i stål – alternativt i hvid eller sort plast. Fås i 400, 500, 600, 700, 800, 900, 1000, 1100, 1200, 1300, 1400, 1500, 1600, 1700, 1800, 1900, 2000, 2500, 3000 og 3500 mm. Leveres som standard med børnesikker kædestrammer. Udveksling 1:1.

**Motor:** 12 eller 24V DC motor – vælg mellem flere muligheder for el-styring, se afsnittet El-styring.

**PowerView®:** 18V motor. Opsætning i app, og gardin styres enten med app eller fjernbetjening - se afsnit PowerView® automation.



Sidetræk

Motor/PowerView®



## PROFILER OG HARDWARE

Duo rullegardin laves enten med monteringsprofil eller i kassette. Kassetten kan også bestilles i lukket version.



## Komponentfarver

Monteringsprofil og kassette leveres i hvid, anodiseret grå og sort. Komponenter såsom endebeslag og dækkapper til monteringsprofilen og endekapper til kassette er farvematchet.

## Designmodel

Model 20, monteringsprofil kan også vælges som designmodel i fem farver; hvid, pearl, chrome (Alu), Gun metal grey, champagne og Sort. Endebeslagene er i aluminium, og både monteringsprofil og beslag leveres i fem farver. Den dekorative underliste kan leveres i samme farver.




## Rør

Gardinet leveres med et Ø37 mm rør. Ved bestilling af model 20 er røret lakeret i hvid, grå eller sort, og følger valgte komponentfarve. Dog leveres rør i gråt til komponentfarven Champagne, og i sort til Gun metal grey. Ved bestilling af model 580/590 er røret ulakeret, da røret skjules af kassetten.

## Underliste

Som standard leveres en dekorativ underliste i anodiseret aluminium placeret mellem de to lag væv. Underlisten er Ø12 mm, og de dekorative endepropper er Ø22 mm, hvilket betyder, at den går 5 mm længere ned end selve vævet. Vælg mellem farverne; hvid, pearl, chrome (Alu), sort, champagne og Gun metal grey.

Som tilvalg er det muligt at vælge en lukket underliste i hvid, grå eller sort. Denne variant anbefales, såfremt man ønsker mindre lysindslip i bunden.



Dekorativ underliste



Lukket underliste



## VÆV

For at sikre overlap når gardinet er lukket, så er de tætte segmenter i vævet altid højere end de transparente.

Vævs kvalitet	Højde, transparente segmenter	Højde tætte segmenter
Servres	55	80
Tours	60	100
Allegory, Allegory FR, Fontaine Re-Life, Grenoble, Helin, Limoges, Luxor, Lyon, Nancy, Orleans Re-Life, Rondeau, Saumur, Strasbourg, Tanka og Torcy.	50	75

I mm



## MONTERING

Montering kan ske i både loft eller på væg. Monteringsprofil monteres med clipsbeslag, hvorefter rullegardinet placeres i endebeslagene. Kassette monteres ligeledes med clipsbeslag. Til dreje-/kipvinduer finder der et særligt TAT (Tilt and Turn) beslag til monteringsprofilen. Afstand til fæste beslag er 55-70 mm.

Produktbredde i cm	< 119,9	120-219,9	220 - 240
Antal beslag	2	3	4





## ØVRIGT

### Lysindslip

	Monteringsprofil (Model 20)		Designmodel (Model 20)		Kassette (Model 580/590)	
	Betjeningsside	Modsat side	Betjeningsside	Modsat side	Betjeningsside	Modsat side
Sidetræk	15 mm	11,5 mm	18 mm	11,5 mm	15,5 mm	11,5 mm
12 V Sonesse 28 LI-Ion motor	26,5 mm	11,5 mm	26,5 mm	11,5 mm	26,5 mm	11,5 mm
24 V DC Motor	24,5 mm	11,5 mm	24,5 mm	11,5 mm	24,5 mm	11,5 mm
24V Sonesse 30 RTS motor	23,5 mm	11,5 mm	23,5 mm	11,5 mm	23,5 mm	11,5 mm
PowerView®	20,5 mm	11,5 mm	20,5 mm	11,5 mm	20,5 mm	11,5 mm

## TYPE OVERSIGT

MODEL	Beskrivelse	Model-nummer	Betjening	Min. bredde cm	Max. bredde cm	Min. højde cm	Max. højde cm
 <p>Model 20 Monteringsprofil</p>	Duo rullegardin med monteringsprofil til montering i loft eller på væg. Leveres med clipsbeslag og formonterede endebeslag.  Mod tillæg kan der vælges motor.	21	Sidetræk	30	240 <sup>2</sup>	30	260 <sup>1</sup>
		26	12V Sonesse 28 Li-Ion motor	60,2	240 <sup>2</sup>	30	260 <sup>1</sup>
			24 V DC motor	40	240 <sup>2</sup>	30	260 <sup>1</sup>
			24V Sonesse 30 RTS motor	50,7	240 <sup>2</sup>	30	260 <sup>1</sup>
		28	PowerView® med indbygget batteri	55	240 <sup>2</sup>	30	260 <sup>1</sup>
PowerView®	40		240 <sup>2</sup>	30	260 <sup>1</sup>		
 <p>Model 580/590 Kassette S2</p>	Duo rullegardin i kassette til montering i loft eller på væg. Fås i åben (model 580) og lukket version (model 59x). Leveres med beslag.  Mod tillæg kan der vælges motor.	581 591	Sidetræk	30	240 <sup>2</sup>	30	260 <sup>1</sup>
		586 596	12V Sonesse 28 Li-Ion motor	60,2	240 <sup>2</sup>	30	260 <sup>1</sup>
			24 V DC motor	40	240 <sup>2</sup>	30	260 <sup>1</sup>
			24V Sonesse 30 RTS motor	50,7	240 <sup>2</sup>	30	260 <sup>1</sup>
		588 598	PowerView® med indbygget batteri	55	240 <sup>2</sup>	30	260 <sup>1</sup>
588 598	PowerView®	40	240 <sup>2</sup>	30	260 <sup>1</sup>		

<sup>1</sup> Max. højde er 200 cm for vævskvaliteten Saumur. For alle vævskvaliteter gælder det dog, at max. højde = produktbredde x 3.

<sup>2</sup> Max. bredde er 235 cm for vævskvalitet Allegory FR.



## Endebeslag, størrelse

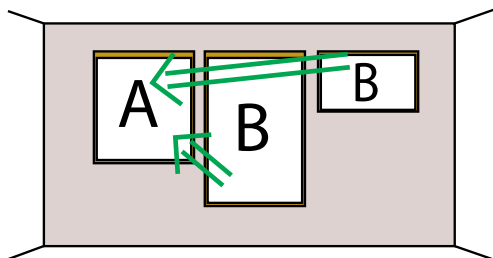
Som standard leveres monteringsprofil med 38 mm endebeslag. Når kombination af produkthøjde og vævstykkelse ikke gør brug af 38 mm endebeslag mulig, så leveres gardinet istedet med beslag i 46 og 55 mm. Information om beslag ses i Luxaflex Connect, men I kan også spørge Kundeservice.

## Valg af model - Mønster tilpasning

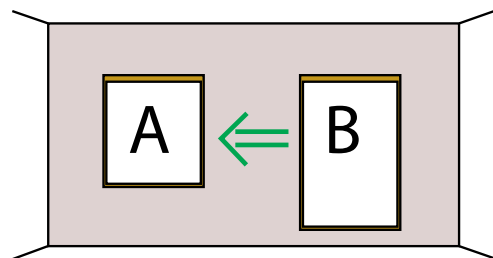
Bestiller man flere gardiner med samme væv, model og montering som placeres i samme rum, kan man vælge at få mønstertilpasning. Gælder max 5 gardiner og max totalbredde 6 meter.

- A) Standard:** Når Duo rullegardinet er trukket helt ned, er gardinet i lukket position, hvilket sikrer dig mod indsyn. Dette er standard hvis ikke andet angives. De ikke gennemsigtige sementer er bredere end de gennemsigtige, og overlapper derfor hinanden helt. Har du flere gardiner i forskellige højder ved siden af hinanden, vil segmenterne ikke nødvendigvis følge hinanden. Ønsker du en lige linje, skal du vælge model B.
- B) Fortløbende:** Når flere Duo rullegardiner hænger i forlængelse af hinanden og er monteret i samme højde, vil model B sikre at segmenterne altid er i linie. Når gardinet er helt nede kan det ikke garanteres at segmenterne overlapper hinanden fuldstændigt. Ønskes dette så skal model A vælges.

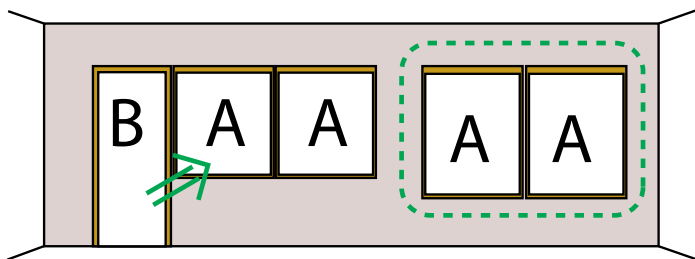
## Eksempler på bestilling af Duo rullegardin i forskellige situationer



Produkt 1: Model A – Fortløbende – lukket i nederste position  
 Produkt 2 og 3: Model B – Tilpasset  
 Resultat: Produkt 2 og 3 er tilpasset produkt 1, men er ikke nødvendigvis lukket i laveste position



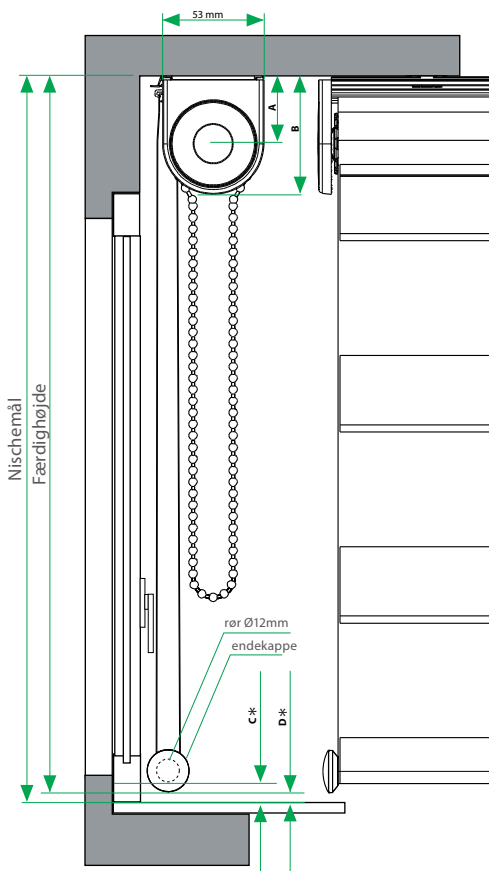
Produkt 1: Model A – Fortløbende – lukket i nederste position  
 Produkt 2: Model B – Tilpasset  
 Resultat: Produkt 2 er tilpasset produkt 1, men er ikke nødvendigvis lukket i laveste position



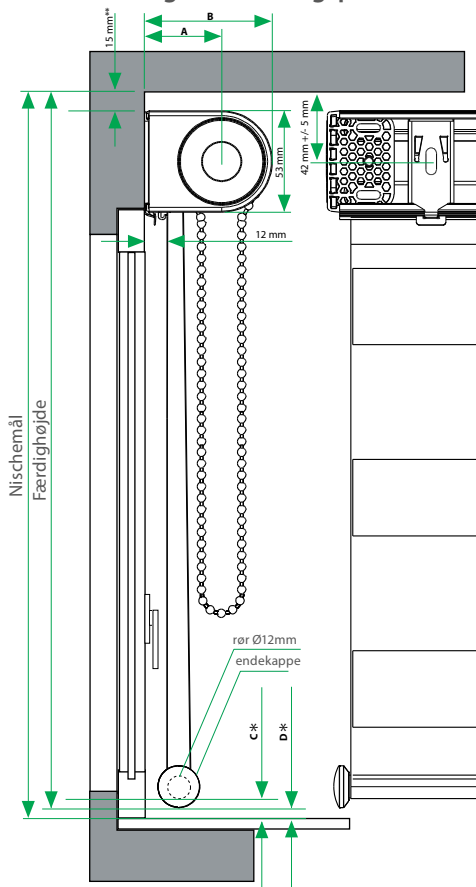
Produkt 1: Model B – Tilpasset  
 Produkt 2 og 3: Model A – Fortløbende, lukket i nederste position  
 Produkt 4 og 5: Model A – Fortløbende, lukket i nederste position. Bestilles på separat ordre  
 Resultat: Produkt 1 er tilpasset produkt 2 og 3, men er ikke nødvendigvis lukket i laveste position  
 Produkt 4 og 5 er lukket i bund, og tilpasset hinanden. Men ikke tilpasset produkt 1, 2 og 3



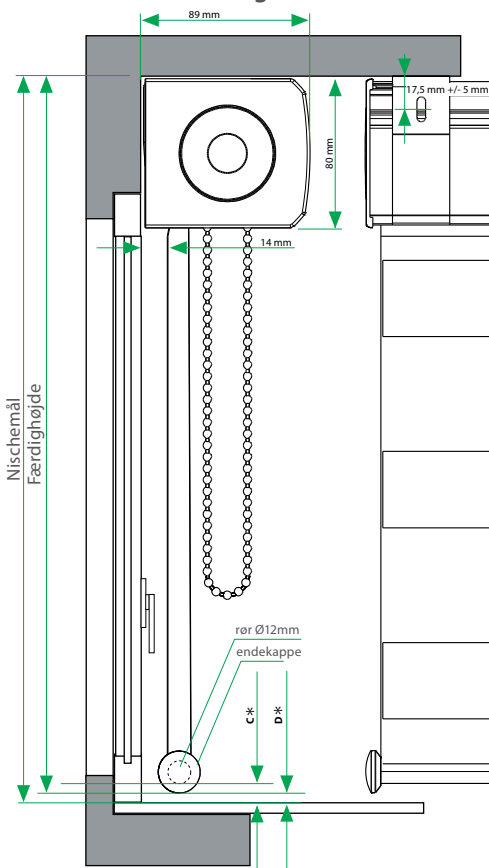
Loft – monteringsprofil



Væg – monteringsprofil



Loft/væg – kassette



\*\* I gardinets færdigmål er altid indbereget 15 mm luft fra overkant af beslag og op.

### Mål - se tegning

A	41 mm – 38 mm beslag
	49 mm – 46 mm beslag
	59 mm - 56 mm beslag
B	66 mm – 38 mm beslag
	72 mm – 46 mm beslag
	83 mm - 56 mm beslag
C*	10 mm (Tolerance - 3 mm)
D*	5 mm (Tolerance - 3 mm)

\* C-mål gælder dekorativ underliste.

\* D-mål angiver afstand til endekappen på den dekorative underliste, mens det er til underkant af lukket underliste.