

Duo rullegardiner





GENERELT

Luxaflex® Duo rullegardin har en verdsett fleksibilitet. Vekslede transparente og tette vevsegmenter som vekselvis glir forbi hverandre og regulerer lysinnslippet.


Vev er tilgjengelige i en rekke ulike vevkvaliteter i forskjellige farger og materialer.

Velg mellom ulike komponentfarger som hvit, grå og sort eller designfarger.


Motortilbehør - se avsnitt Motorisering/PowerView®.



MÅLTAKING



Modell 20
Monteringsprofil



Modell 580/590
Kassett S2


Oppgi ferdigmål

Ferdigbredde	Nisjemål – 5 mm
Ferdighøyde	
Modell 20, vegg*	nisjemål – 5 mm
Modell 20, tak	nisjemål – 5 mm
Modell 580/590, tak/vegg	nisjemål – 5 mm

* OBS. I produktets ferdigmål inngår alltid 15 mm luft fra overkant beslag og opp, se skisse side 5.

Husk å alltid opplyse om monteringshøyden.

Målforklaringer:



Detaljerte målspesifikasjoner og skisser, se side 5.

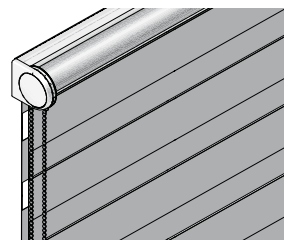
BETJENING

Velg mellom følgende betjeningsmuligheter:

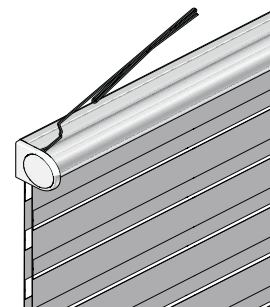
Kjedetrek: Kjedetrek med endeløst kulekjede i stål, alternativt i hvit, grå eller sort plast. Fås i 400, 500, 600, 700, 800, 900, 1000, 1100, 1200, 1300, 1400, 1500, 1750, 2000, 2500, 3000 og 3500 mm nedheng. Leveres som standard med barnesikker kjedestrammer. Utveksling 1:1.

Motor: 12V eller 24V DC motor - velg mellom flere ulike styringsalternativer, se avsnitt Motorisering.

PowerView®: 18V motor. Installasjon i app, styres via app eller fjernkontroll - se kapittel PowerView®.



Kjedetrek



Motor/PowerView®



PROFILER OG HARDWARE

Duo rullegardin bestilles med monteringsprofil eller kassett. Kassetten kan også velges med dekkprofil for mindre lysinnslipp under.



Komponentfarger

Monteringsprofil og kassett finnes i fargene hvit, anodisert grå og sort. Komponenter som for eksempel sidebeslag i stål, deksel og endeplugg er fargeavstemt til valgt komponentfarge.

Designmodell

Monteringsprofil kan også velges som designmodell i fem designfarger: Hvit, Pearl, Chrome (Alu), Sort, Champagne og Gun metal grey. Sidebeslagene laget av aluminium, er lakkert i designfargen.




Rør Ø 37 mm

På modell 20 er røret lakkert i hvit, grå eller sort og følger valgt komponentfarge - med unntak av Champagne og Gun Metal Grey som får grått, respektive sort rør. På kassett er røret skjult av kassetten og ulakkert.


Underlist

Som standard leveres en dekorativ anodisert aluminium-underlist som er løst plassert mellom de to vevlagene. Underlisten er Ø12 mm i diameter og endepluggen er Ø22 mm, noe som betyr at endepluggen går ned 5 mm under underlisten. Velg mellom fargene: Hvit, Pearl Chrome (Alu), Sort, Champagne og Gun metal grey.

Som tilvalg kan du velge en utvendig underlist i hvit, grå eller sort. Dette anbefales for å få den mer lystett nederst.



Dekorativ underlist



Utenpåliggende underlist



VEV

For å sikre overlapp når gardinen er stengt er de tette segmentene i vevet alltid høyere enn de transparente.

Vevkvalitet	Høyde transparente segment	Høyde tette segment
Servres	55	80
Tours	60	100
Allegory, Allegory FR, Fontaine Re-Life, Grenoble, Helin, Limoges, Luxor, Lyon, Nancy, Orleans Re-Life, Rondeau, Saumur, Strasbourg, Tanka och Torcy.	50	75

l mm



MONTERING

Montering skjer i tak eller vegg med medfølgende beslag. Monteringsprofil er tilgjengelig med clipsbeslag og rullegardin plasseres i sidebeslag av lakkert stål eller designbeslag av aluminium. Kassett monteres med vinkelbeslag. For vippevinduer kan TAT beslag (Tilt and turn) velges til monteringsprofilen. Avstand til første beslaget er 55 - 70 mm.

Produktbredde i cm	< 119,9	120-219,9	220 - 240
Antall beslag	2	3	4



ØVRIG

Lysinnslipp

	Monteringsprofil (Modell 20)		Designmodell (Modell 20)		Kassett (Modell 80)	
	Betjeningside	Motsatt betjeningside	Betjeningside	Motsatt betjeningside	Betjeningside	Motsatt betjeningside
Kjedetrek	15 mm	11,5 mm	18 mm	11,5 mm	15,5 mm	11,5 mm
12 V Sonesse 28 LI-Ion motor	26,5 mm	11,5 mm	26,5 mm	11,5 mm	26,5 mm	11,5 mm
24 V DC Motor	24,5 mm	11,5 mm	24,5 mm	11,5 mm	24,5 mm	11,5 mm
24V Sonesse 30 RTS motor	23,5 mm	11,5 mm	23,5 mm	11,5 mm	23,5 mm	11,5 mm
PowerView®	20,5 mm	11,5 mm	20,5 mm	11,5 mm	20,5 mm	11,5 mm

TYPEOVERSIKT

MODELL	Beskrivelse	Modellnummer	Betjening	Min. bredde cm	Maks bredde cm	Min. høyde cm	Maks høyde cm
<p>Modell 20 Monteringsprofil</p>	Duo rullegardin med monteringsprofil for montering i tak eller på vegg. Leveres alltid med clipsbeslag og formonterte endebeslag. Mot tillegg kan det velges motor.	21	Kjedetrek	30	240 ²	30	260 ¹
		26	12V Sonesse 28 Li-Ion motor	60,2	240 ²	30	260 ¹
			24 V DC motor	40	240 ²	30	260 ¹
			24V Sonesse 30 RTS motor	50,7	240 ²	30	260 ¹
		28	PowerView® m. innebygget batteri	55	240 ²	30	260 ¹
PowerView®	40		240 ²	30	260 ¹		
<p>Modell 580/590 Kassett S2</p>	Duo rullegardin i kassett for montering i tak eller på vegg. Leveres med vinkler. Mot tillegg kan det velges motor.	581 591	Kjedetrek	30	240 ²	30	260 ¹
		586 596	12V Sonesse 28 Li-Ion motor	60,2	240 ²	30	260 ¹
			24 V DC motor	40	240 ²	30	260 ¹
			24V Sonesse 30 RTS motor	50,7	240 ²	30	260 ¹
		588 598	PowerView® m. innebygget batteri	55	240 ²	30	260 ¹
588 598	PowerView®	40	240 ²	30	260 ¹		

¹ Maks høyde for vev Saumur er 200 cm. For alle vevkvaliteter gjelder det dog, at maks høyde = produktbredde x 3.

² Maks bredde for vev Allegory FR er 235 cm.



Lengde sidebeslag - modell monteringsprofil

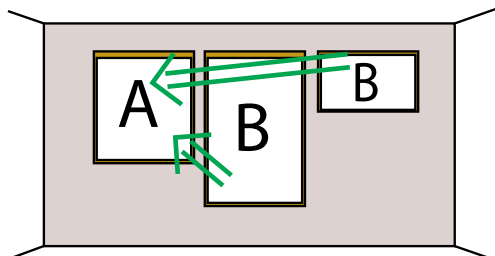
Som standard leveres monteringsprofil med 38 mm sidebeslag. Merk at produkthøyden i kombinasjon med vevtykkelsen kan kreve at lengre sidebeslag er nødvendig ettersom tykkelsen på vevrullen krever det. Det finnes både 46 mm og 55 mm sidebeslag. Hvilke beslag som gjelder finner du i Luxaflex Connect, men du kan også snakke med kundeservice.

Valg av modell - Mønstertilpasning

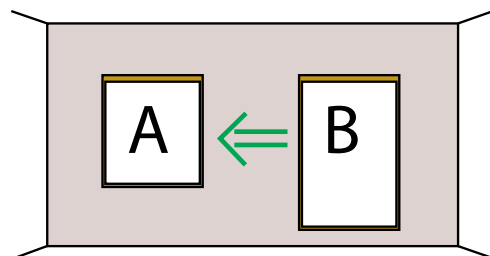
Bestilles flere gardiner med samme vev, modell og montering som skal plasseres i samme rom kan mønstertilpasning velges. Gjelder maks 5 gardiner og maks total bredde 6 m.

- A) Standard:** Når gardinen er trukket helt ned, er gardinen lukket og beskytter mot innsyn. De tette segmentene overlapper da fullstending de transparente. Hvis du har flere gardiner ved siden av hverandre i ulike høyder, vil segmentene være ujevnt på linje med hverandre. Ønsker du en rett linje mellom gardinene bør du velge modell B i stedet.
- B) Flere gardiner:** Når flere Duo rullegardiner henger ved siden av hverandre og monteres i forskjellige høyder, sørger modell B for at segmentene er på linje. Når gardinen er helt trukket ned, kan ikke vevens lukkede stilling garanteres. Ønskes dette bør modell A velges.

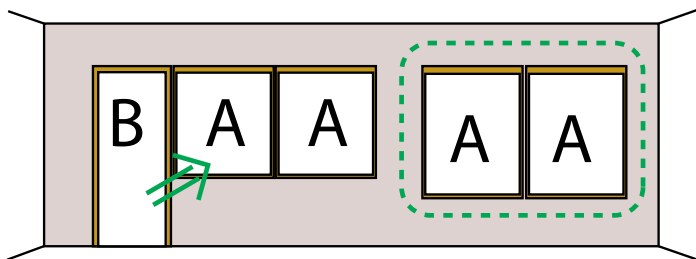
Eksempler på bestilling av Duo rullegardin i ulike situasjoner



Produkt 1: Modell A – Mønstertilpasset (lukket i bunn)
 Produkt 2 og 3: Modell B – Mønstertilpasset
 Resultat: Produkt 2 og 3 er tilpasset produkt 1, men er ikke nødvendigvis lukket i laveste posisjon



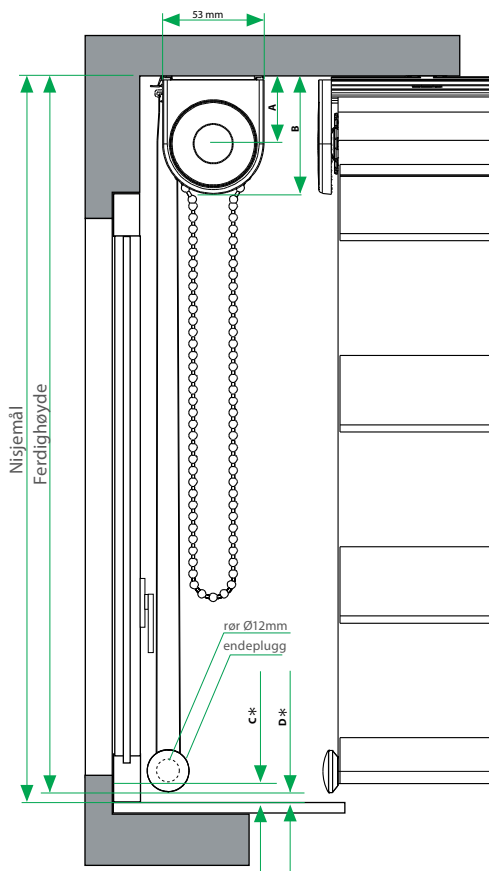
Produkt 1: Modell A – Mønstertilpasset (lukket i bunn)
 Produkt 2: Modell B – Mønstertilpasset
 Resultat: Produkt 2 er tilpasset produkt 1, men er ikke nødvendigvis lukket i laveste posisjon



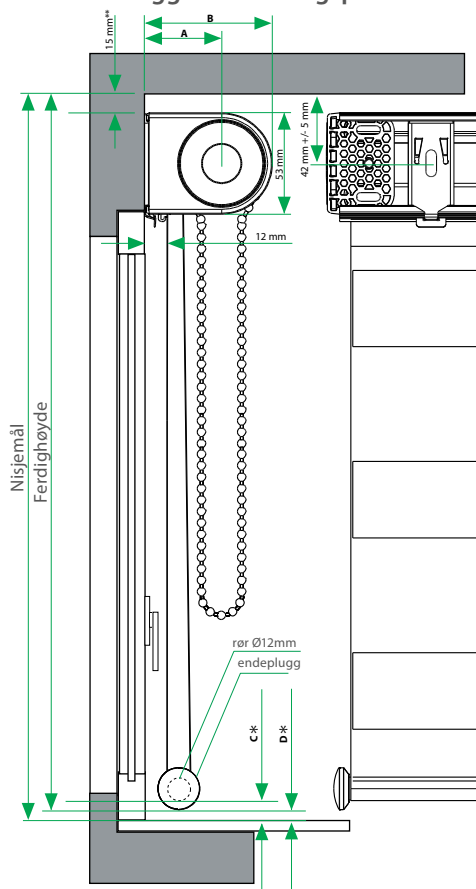
Produkt 1: Modell B – Mønstertilpasset
 Produkt 2 og 3: Modell A – Mønstertilpasset (lukket i bunn)
 Produkt 4 og 5: Modell A – Mønstertilpasset (lukket i bunn). Bestilles på separat ordre
 Resultat: Produkt 1 er tilpasset produkt 2 og 3, men er ikke nødvendigvis lukket i laveste posisjon
 Produkt 4 og 5 er lukket i bunn, og tilpasset hverandre, men ikke tilpasset produkt 1, 2 og 3



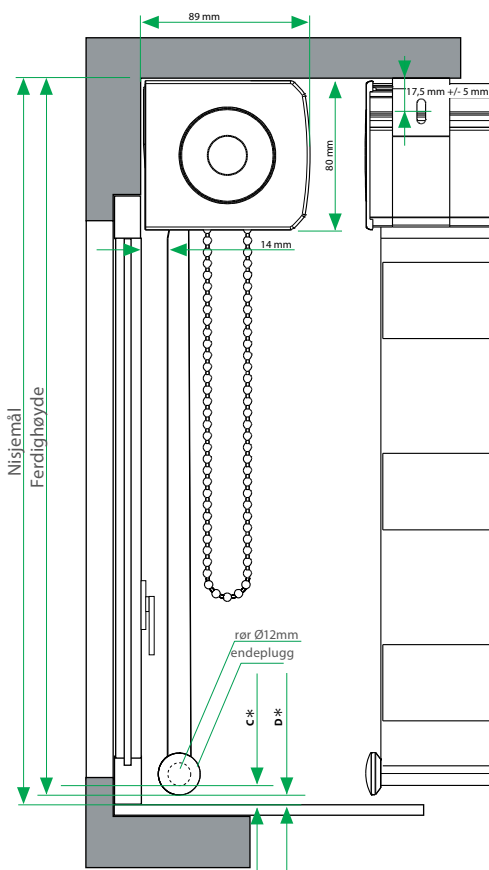
Tak – monteringsprofil



Vegg – monteringsprofil



Tak/vegg – kassett



** I produktets ferdigmål inngår alltid 15 mm luft fra overkant beslag og opp.

Mål - se tegning

A	41 mm – 38 mm beslag
	49 mm – 46 mm beslag
	59 mm - 56 mm beslag
B	66 mm – 38 mm beslag
	72 mm – 46 mm beslag
	83 mm - 56 mm beslag
C*	10 mm (Toleranse – 3 mm)
D*	5 mm (Toleranse – 3 mm)

* C-mål gjelder dekorativ underlist.

* D-mål angir avstand til endeplugg på dekorativ underlist, mens det er til underkant av lukket underlist.