

Duo rullgardiner





ALLMÄNT

Luxaflex® Duo rullgardin har en uppskattad flexibilitet. Skiftande transparenta och icke-transparenta vävsegment som växelvis glider förbi varandra och reglerar ljusinsläppet.


Vävar finns i en mängd olika vävskvaliteter i olika färger och material.

Välj mellan olika komponentfärger såsom vit, grått och svart eller designfärger.


Motortillbehör - se avsnitt Motorisering/PowerView®.



MÅTTAGNING



Modell 20
Monteringsprofil




Modell 580/590
Kassett S2

Uppge färdigmått.

Färdigbredd	nischmått – 5 mm
Färdighöjd	
Modell 20, vägg*	nischmått – 5 mm
Modell 20, tak	nischmått – 5 mm
Modell 580/590, tak/vägg	nischmått – 5 mm

* Observera. I produktens färdigmått ingår alltid 15 mm luft från ovkant beslag och upp, se skiss sid 5.

Måttförklaring:



Detaljerade måttspecifikationer och skisser, se sid 5.

Var noga med att alltid uppge monteringshöjden

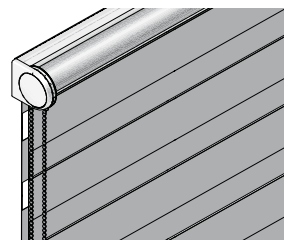
BETJÄNING

Välj mellan följande betjäningssätt:

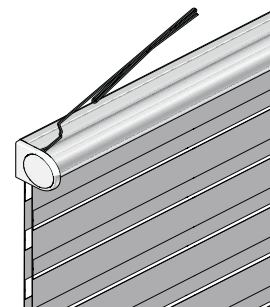
Sidodrag: Sidodrag med ändlös kulkedja i stål – alternativt i vit, grå eller svart plast. Finns i 400, 500, 600, 700, 800, 900, 1000, 1100, 1200, 1300, 1400, 1500, 1750, 2000, 2500, 3000 och 3500 mm nedhäng. Levereras som standard med barnsäker kedjespännare. Utväxling 1:1.

Motor: 12V eller 24V DC motor – välj mellan flera olika styrningsalternativ, se avsnitt Motorisering.

PowerView®: 18V motor. Installation i app, styrs antingen med app eller med fjärrkontroll – se avsnitt PowerView® automation.



Sidodrag



Motor/PowerView®



PROFILER OCH HÅRDVARA

Duo rullgardin beställs med monteringsprofil eller kassett. Kassetten kan också väljas med täckprofil för mindre ljusinsläpp undertill.



Komponentfärger

Monteringsprofil och kassett finns i färgerna vitt, anodiserad grå och svart. Komponenter som till exempel sidobeslag i stål, täckkåpa och kassettändkåpa färgmatchas till vald komponentfärg.

Designmodell

Monteringsprofil går också att välja som Designmodell i fem designfärger: Vit, Pearl Chrome (Alu), Svart, Champagne och Gun metal grey. Sidobeslag i material aluminium och monteringsprofilen kommer lackerat i designfärgen. Även underlist finns matchande - se nedan.




Rör Ø 37 mm

På modell 20 är röret lackerat i vitt, grått eller svart och följer den valda komponentfärgen - undantag Champagne/Gun Metal Grey som får grått respektive svart rör. På kassett är röret dolt av kassetten och olackerat.

Underlist

Som standard levereras en dekorativ anodiserad aluminium-underlist som ligger löst placerad mellan de två vävlagen. Underlisten är Ø 12 mm i diameter och ändpluggen är Ø22 mm, vilket innebär att ändpluggen går ned 5 mm nedanför underlisten. Välj mellan färgerna: Vit, Pearl Chrome (Alu), Svart, Champagne och Gun metal grey.

Som tillval kan utanpåliggande underlist väljas i vitt, grått eller svart. Denna rekommenderas för att få mer ljustätt nedtill.



Dekorativ underlist



Utanpåliggande underlist



VÄVAR

För att säkra överlapp när gardinen är stängd så är de täta segmenten i väven alltid högre än de transparenta.

Vävkvalitet	Höjd transparenta segment	Höjd täta segment
Servres	55	80
Tours	60	100
Allegory, Allegory FR, Fontaine Re-Life, Grenoble, Helin, Limoges, Luxor, Lyon, Nancy, Orleans Re-Life, Rondeau, Saumur, Strasbourg, Tanka och Torcy.	50	75

l mm



MONTERING

Montering sker i tak eller på vägg med medföljande beslag. Monteringsprofil fås med clipsbeslag och rullgardinen placeras i sidobeslag av lackad stål eller i designbeslag av aluminium. Kassetten monteras med vinkelbeslag. För vippfönster finns TAT-beslag (Tilt-and-turn) att välja till monteringsprofilen. Avstånd till första beslaget är 55 – 70 mm.

Produktbredd i cm	< 119,9	120-219,9	220 - 240
Antal beslag	2	3	4



ÖVRIGT

Ljusinsläpp

	Monteringsprofil (Modell 20)		Designmodell (Modell 20)		Kassett (Modell 80)	
	Betjäningssida	Motsatt betjäningssida	Betjäningssida	Motsatt betjäningssida	Betjäningssida	Motsatt betjäningssida
Sidodrag	15 mm	11,5 mm	18 mm	11,5 mm	15,5 mm	11,5 mm
12 V Sonesse 28 Li-Ion motor	26,5 mm	11,5 mm	26,5 mm	11,5 mm	26,5 mm	11,5 mm
24 V DC Motor	24,5 mm	11,5 mm	24,5 mm	11,5 mm	24,5 mm	11,5 mm
24V Sonesse 30 RTS motor	23,5 mm	11,5 mm	23,5 mm	11,5 mm	23,5 mm	11,5 mm
PowerView®	20,5 mm	11,5 mm	20,5 mm	11,5 mm	20,5 mm	11,5 mm

TYPÖVERSIKT

MODELL	Beskrivning	Modellnummer	Betjäning	Min. bredd cm	Max. bredd cm	Min. höjd cm	Max. höjd cm
<p>Modell 20 Monteringsprofil</p>	Duo rullgardin med monteringsprofil för tak eller väggmontering. Alltid clipsbeslag samt förmonterade ändbeslag. Mot tillägg kan motor väljas.	21	Sidodrag	30	240 ²	30	260 ¹
		26	12V Sonesse 28 Li-Ion motor	60,2	240 ²	30	260 ¹
			24 V DC motor	40	240 ²	30	260 ¹
			24V Sonesse 30 RTS motor	50,7	240 ²	30	260 ¹
		28	PowerView® med inbyggt batteri	55	240 ²	30	260 ¹
PowerView®	40		240 ²	30	260 ¹		
<p>Modell 580/590 Kassett S2</p>	Duo rullgardin i kassett för montering i tak eller på vägg. Levereras med vinklar. Mot tillägg kan motor väljas.	581 591	Sidodrag	30	240 ²	30	260 ¹
		586 596	12V Sonesse 28 Li-Ion motor	60,2	240 ²	30	260 ¹
			24 V DC motor	40	240 ²	30	260 ¹
			24V Sonesse 30 RTS motor	50,7	240 ²	30	260 ¹
		588 598	PowerView® med inbyggt batteri	55	240 ²	30	260 ¹
588 598	PowerView®	40	240 ²	30	260 ¹		

¹ Max höjd är 200 cm för vävskvalitet Saumur. För alla vävskvaliteter gäller att begränsning på max höjd = produktbredd x 3.

² Max bredd för väv Allegory FR är 235 cm.



Längd sidobeslag - modell monteringsprofil

Som standard levereras monteringsprofil med 38 mm sidobeslag. Notera att produkthöjden i kombination med vävtjockleken kan kräva att längre sidobeslag behövs då tjockleken på vävrullen kräver det. Det finns både 46 mm och 55 mm sidobeslag. Vilket beslag som gäller finns i Luxaflex Connect men ni kan också prata med kundservice.

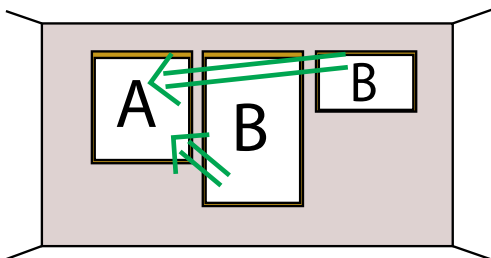
Val av modell – Mönsterpassning

Beställs flera gardiner med likadan väv, modell och montering som ska placeras i samma rum kan mönsterpassning väljas. Gäller max 5 gardiner och max total bredd 6 m.

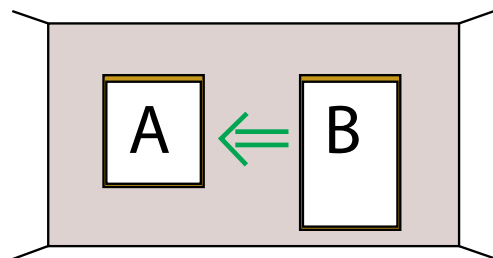
A) Standard: När gardinen är helt neddragen är gardinen stängd och skyddar mot insyn. De täta segmenten överlappar då de transparenta helt. Har du flera gardiner bredvid varandra i olika höjder, blir segmenten i ojämn linje med varandra. Önskar du en rak linje mellan gardinerna, ska du istället välja modell B.

B) Flera gardiner: När flera Duo rullgardiner hänger bredvid varandra och är monterade på olika höjder garanterar modell B att segmenterna är i linje. När gardinen är helt neddragen kan inte stängt läge på väven garanteras. Önskas detta ska modell A väljas.

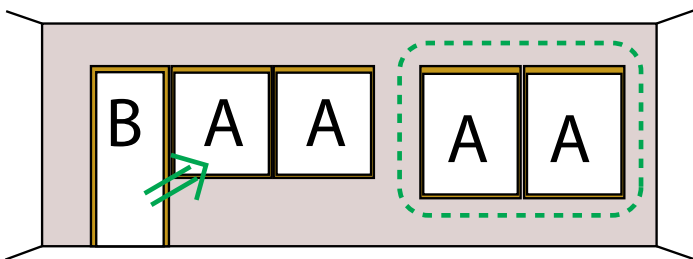
Exempel på beställning av Duo rullgardin i olika situationer



Produkt 1: Modell A – Fortlöpande (stängd i nedre position)
 Produkt 2 och 3: Modell B – Fortlöpande
 Resultat: Produkt 2 och 3 är anpassade efter produkt 1, men är nödvändigtvis inte stängda i nedre position.



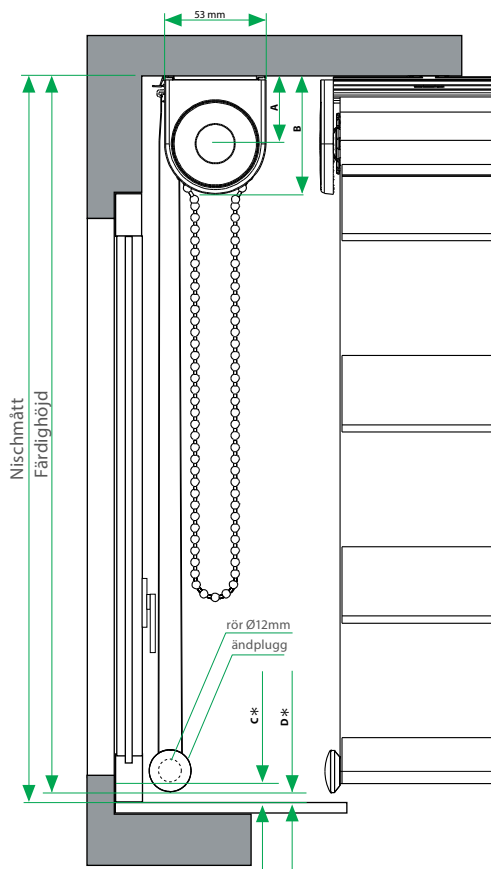
Produkt 1: Modell A – Fortlöpande (stängd i nedre position)
 Produkt 2: Modell B – Fortlöpande
 Resultat: Produkt 2 är anpassad efter produkt 1, men är nödvändigtvis inte stängd i nedre position.



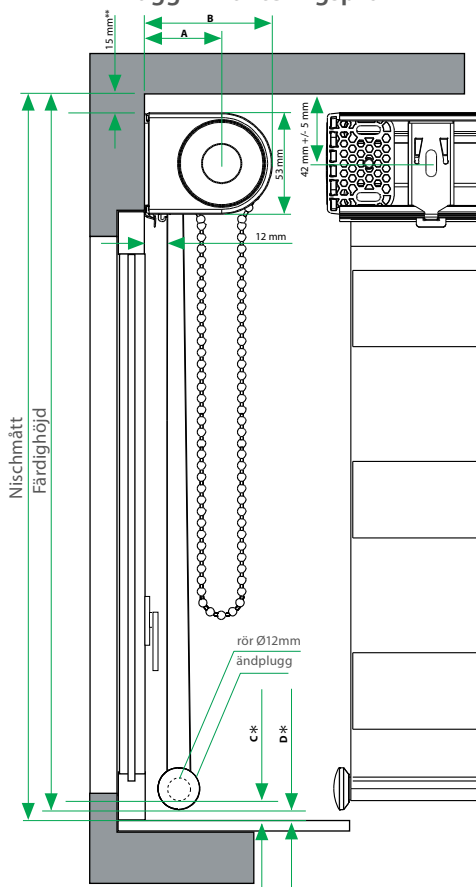
Produkt 1: Modell B – Fortlöpande
 Produkt 2 och 3: Modell A – Fortlöpande (stängd i nedre position)
 Produkt 4 och 5: Modell A – Fortlöpande (stängd i nedre position), på separat order
 Resultat: Produkt 1 är anpassad efter produkt 2 och 3, men är nödvändigtvis inte stängd i nedre position.
 Produkt 4 och 5 är stängda i nedre position och anpassade efter varandra. Men inte anpassade efter produkt 1, 2 och 3.



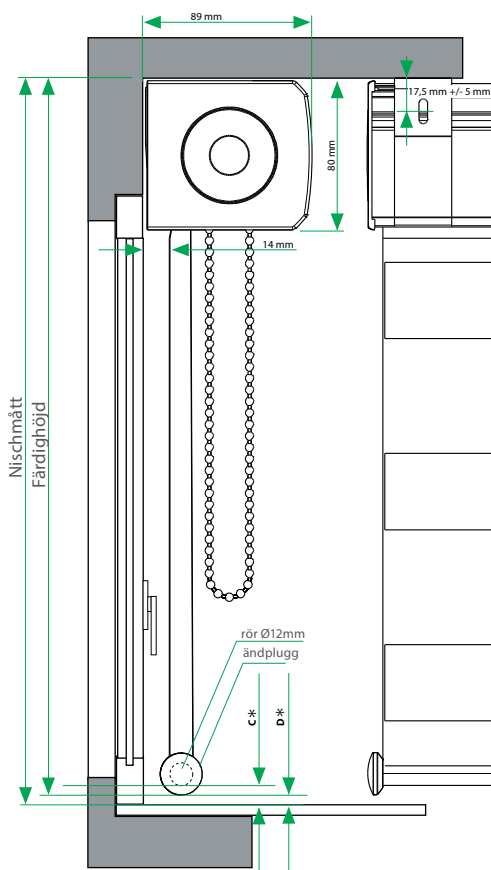
Tak – monteringsprofil



Vägg – monteringsprofil



Tak/vägg – kassett



** I produktens färdigmått ingår alltid 15 mm luft från ovkant beslag och upp.

Mått – se ritning

A	41 mm – 38 mm beslag
	49 mm – 46 mm beslag
	59 mm - 56 mm beslag
B	66 mm – 38 mm beslag
	72 mm – 46 mm beslag
	83 mm - 56 mm beslag
C*	10 mm (Tolerans – 3 mm)
D*	5 mm (Tolerans – 3 mm)

* C-mått gäller dekorativ underlist.

* D-mått är till ändkåpan på dekorativ underlist medans det är till underkant på utanpåliggande underlist.