

Hissgardiner





ALLMÄNT

Hissgardiner ger ett varmt och exklusivt uttryck till hemmet.

Från vår fina vävkollektion kan du välja bland 27 kvaliteter, som kan användas till hissgardiner.

Välj mellan tre modeller och flera spännande betjäningar. Du kan också välja att få din hissgardin med foder på baksidan, så gardinen blir mer fördunklande.

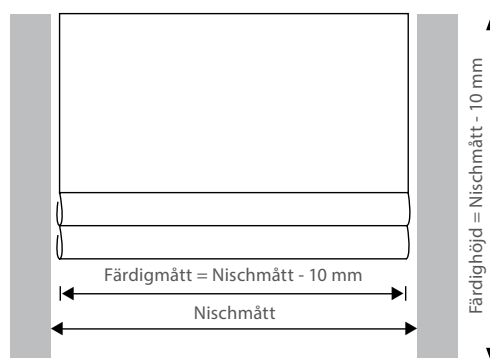
Motortillbehör se motorisering/PowerView®.



MÅTTAGNING

Uppge alltid monteringshöjd samt färdigmått vid beställning.

Måttförklaring:




Typer:



TYP 1
Frihängande

Ange färdigbredd samt färdighöjd.



TYP 2
Wire-styrning

Ange färdigbredd samt färdighöjd.

BETJÄNING

Välj mellan följande betjäningmöjligheter



Sidodrag:

Levereras som standard med stålkedja i höger eller vänster sida.

Plastkedja i vitt finns som valmöjlighet. Kedja finns i 40, 50, 60, 70, 80, 90, 100, 110, 125, 150, 175, 200, 250, 300 och 350 cm. Utväxling 3:1 eller 1:1 beroende på hissgardinens vikt (alltid 3:1 med foder).

SmartCord®:

Draglina i vänster eller höger sida. Finns i 40, 50, 60, 70, 80, 90, 100, 110, 125, 150, 175, 200, 250, 300 och 350 cm. Rekommenderas inte för montering i djup nisch.

Motor:

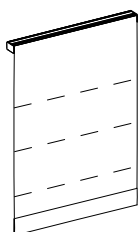
12V RTS motor. Välj mellan flera olika styrningsalternativ - se avsnitt Motorisering.

PowerView®:

18V motor. Installation i app, styrs antingen med app eller med fjärrkontroll – se avsnitt PowerView® automation.

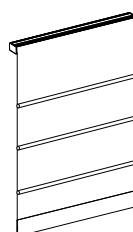


MODELLÖVERSIKT



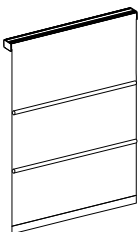
Ballina Back

- Modell som bäst lämpar sig till enfärgade vävar.
- Aluminium lator insydda i kanaler på baksidan av hissgardinen.
- Tillverkas med standard avslut. Alternativt kan man välja uppsytt med en 3 cm bottensöm.
- Finns också med foder mot pristillägg - alltid uppsytt med 3 cm bottensöm.



Ballina Front

- Modell som bäst lämpar sig till mönstrade vävar.
- Aluminium lator insydda i kanaler på framsidan av hissgardinen.
- Tillverkas med standard avslut. Alternativt kan man välja uppsytt med en 3 cm bottensöm.
- Finns också med foder mot pristillägg - alltid uppsytt med 3 cm bottensöm.



Segmenta

- Smart lösning för höga fönster och burspråk, där djupet på hissgardinen är viktigt.
- Segment i full höjd.
- Aluminium lator insydda i kanaler på framsidan av hissgardinen.
- Alltid uppsytt med 3 cm bottensöm.
- Finns också med foder mot pristillägg.

Avslutning



Standard

Segmentet längst ned skyddar väven mot att blekas av solens strålar.



Uppsytt, 3 cm bottensöm

3 cm bottensöm, utan pristillägg.
Typ 2 tillverkas alltid med detta avslut.

Sömnad med foder

Välj mellan två kvaliteter, Seta (tät) och Ferla (mörkläggande), som gör gardinen mer fördunklande eller nästan mörkläggande. Foder sys fast och vänds, så att sömmen inte blir synlig.

OBS: Var uppmärksam på att hissgardin aldrig är 100% mörkläggande, utan lite ljus kommer alltid igenom i sömnaden.

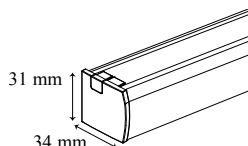




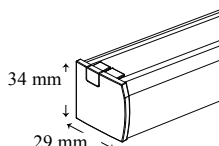
HÅRDVARA/PROFILER

Väljs Sidodrag/ PowerView®/12V motor som betjäning fästes väven på överlisten med kardborrband, så att profilen inte blir synlig. På SmartCord® fästes väven med kardborrband på en 25 mm list som sitter under överlisten, vilket då medför att överlisten blir synlig.

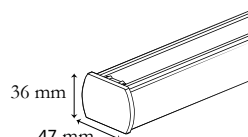
Färg och mått (djup/höjd)



Sidodrag/Motor 12V.



PowerView®.



SmartCord®.

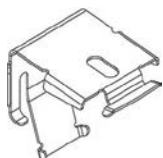
Betjäning	Komponentfärg
Sidodrag/PowerView®/Motor 12V	Vit ² eller aluminiumgrå
SmartCord® ¹	Vit ² , beige, aluminiumgrå, antracitgrå, brun och svart

¹ Överlist och färger är samma som till Plissé/Duette®.

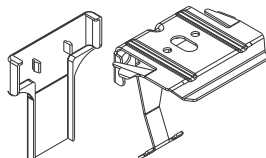
² Standardfärg.

MONTERING


Clipsbeslag levereras som standard i aluminium för vägg/takmontering. Mot pristillägg finns även beslag till plastfönster.



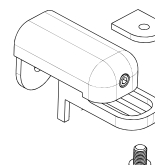
Sidodrag/Motor 12V.



PowerView®.



SmartCord®.



Beslag til plastfönster.

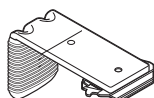
Antal beslag

Bredd i cm	< 70,1	70,1-130	130,1-190	190,1-250	250,1-310	310,1-370	370,1-400
Antal beslag	2	3	4	5	6	7	8

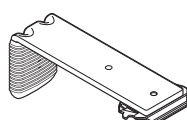
Vinklar

Det är möjligt att välja vinklar för väggmontering - alltid vit.

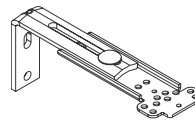
	40 mm	70 mm	Justerbar 60-100 mm
Sidodrag/Motor 12V	x		x
SmartCord®/PowerView®	x	x	



40 mm*.



70 mm*.



Justerbar, 60-100 mm*.
Pristillägg.

* Avstånd är angivet från vägg till bakkant produkt.



ÖVRIGT

Linor - avstånd

Max. avstånd mellan linorna är 50 cm, och avstånd till 1 linan är alltid 7 cm.

Segmenthöjd, antal segment och parkeringshöjd

Alla segment för en gardin tillverkas i samma höjd. Antal och höjd på segmenten bestäms av den specifika höjden på gardinen, samt modell och betjäning. Som utgångspunkt är parkeringshöjden följande:


Segmenta	39 - 40 cm
Ballina	23 - 29 cm

Fråga kundtjänst för exakt höjd.


Segment anpassning

Ska gardiner - i samma eller olika produkthöjder monteras i samma rum kan man välja att anpassa gardinens segmenthöjd från antingen botten eller toppen. Detta ska vara tydligt uppmärkt på ordern. Segmentanpassning är inte möjligt med Modell Segmenta.

Segmenthöjd anpassat uppifrån
- korrigerig sker i nedersta segmentet (strax ovanför avslutet).



Segmenthöjd anpassat nedifrån
- korrigerig sker i översta segmentet.



Det är endast möjligt att få segmentanpassad om gardinen är i samma modell och betjäning.

Väckvalitet - prisgrupp och vikt



Väckvalitet	Prisgrupp	vikt, m ²
Akin	1	75 gr.
Be	2	170 gr.
Brooklyn	E	120 gr.
Catalpa	2	246 gr.
Circular Re-Life	1	271 gr.
Clipper	E	291 gr.
Clover Re-Life	1	236 gr.
Davon	1	300 gr.
Eternal Re-Life	2	418 gr.
Forecast	E	92 gr.
Forever Re-Life	E	160 gr.
Hidden	2	346 gr.
High	E	57 gr.
Kern (6811)	1	297 gr.

Väckvalitet	Prisgrupp	vikt, m ²
Lauren	1	202 gr.
Ode	2	260 gr.
Polo	1	416 gr.
Savor	1	210 gr.
Schelp	1	366 gr.
Sea	2	132 gr.
Solo	1	78 gr.
Twist	2	106 gr.
Vijg	E	75 gr.
Wisper	1	98 gr.
Wood	1	166 gr.
Yoko	1	120 gr.
6914	2	250 gr.

Foder finns i två väckvaliteter; Seta (Tät) och Ferla (mörkläggande). Vikten på dessa väckvaliteter är 160 gr/m² och 260 gr/m².

När man beställer en gardin, där gardinen ska skarvas, görs detta så att skarven inte blir synlig.



TYP	Beskrivning	MODELL		Betjäning	Min. bredd cm	Max. bredd cm	Min. höjd cm	Max. höjd cm	Max. yta m ²
		Ballina Back/Front	Segmenta						
 Typ 1 Frihängande	Frihängande hissgardin. Till lodräta fönster.	•	•	Sidodrag	35	400	60	350	14 ¹
		•	•	SmartCord ^{® 2}	60	250	100	300	5,25 ¹
		•	•	Motor 12V	65	250	60	250	6,25 ¹
		•	•	PowerView [®]	60 ³	300	100	300	9 ¹
 Typ 2 Lodrät wirestyrd	Lodrät styrd hissgardin med genomgående wire i varje sida. För lodräta fönster, vippfönster och dörrar. Max 15 gr. lutning.	•		Sidodrag	40	150	60	250	3 ¹

¹ Var uppmärksam på max. yta varierar beroende på vävqualität - se nedanför. Vikt för varje vävqualität, se sida 4.

² SmartCord[®] tillverkas inte med foder.

³ Med inbyggt Li-Ion batteri är min. bredd 80 cm.

MAX. YTA, BETJÄNING OCH VÄVENS VIKT

Max. yta m²

	väv - gr/m ²						
	<100	101 - 200	201 - 300	301 - 400	401 - 500	501 - 600	601 - 700
Sidodrag	14	14	14	12	9,6	8,6	7,0
Motor 12V	7,5	7,5	7,5	6,3	6,3	5	
SmartCord [®]	5,2	4,7	4,2	4,0			
	<371	371 - 470	471 - 570	571 - 700			
PowerView [®]	9	8	7	6			

När du beställer en fodrad hissgardin måste du även räkna med vikten på fodret.