

Liftgardiner





GENERELT

Liftgardiner giver et varmt og eksklusivt udtryk til enhver bolig.

Fra vores flotte stofkollektion kan du vælge blandt 27 kvaliteter, som kan anvendes til liftgardiner.

Vælg mellem de tre flotte modeller og flere spændende betjening. Du kan også vælge at få syet dit liftgardin med et foer på bagsiden, så gardinet bliver mere lystæt.


Motortilbehør se afsnittet El-styring/PowerView®.



MÅLTAGNING


Opgiv altid monteringshøjde, samt mur/karm mål eller færdigmål ved bestilling.

Type:



TYPE 1
Frihænger

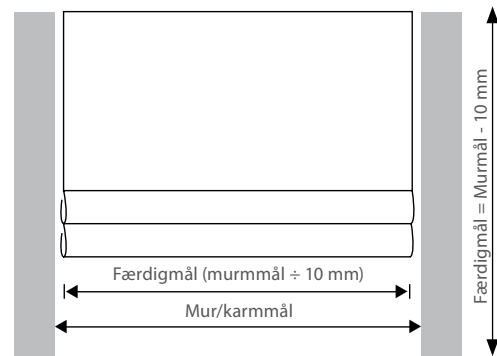
Opgiv færdigmål eller mur/karm mål samt færdighøjden.



TYPE 2
Wire/lodret
styret

Opgiv færdigmål eller mur/karm mål samt færdighøjden.

Målforklaringer:



BETJENING

Vælg mellem følgende betjeningsmuligheder



Kædetræk:

Leveres standard med stålkæde i højre eller venstre side. Mulighed for plastikæde i hvid. Kæde fås i 40, 50, 60, 70, 80, 90, 100, 110, 125, 150, 175, 200, 250, 300 og 350 cm. Gearing 3:1 eller 1:1 afhængig af vægt (altid 3:1 med foer).

SmartCord®:

Træksnor i venstre eller højre side. Fås i 40, 50, 60, 70, 80, 90, 100, 110, 125, 150, 175, 200, 250, 300 og 350 cm. Anbefales ikke til montering i dyb niche.

Motor:

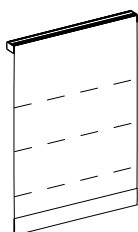
12V RTS motor. Vælg mellem flere muligheder for el-styring - se afsnittet El-styring.

PowerView®:

18V motor. Opsætning i app, og gardin styres enten med app eller fjernbetjening - se afsnit PowerView® automation.

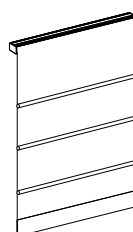


MODELOVERSIGT



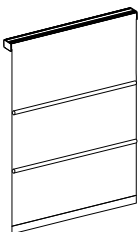
Ballina Back

- Flot model, som bedst egner sig til ensfarvede stoffer.
- Aluminium stivere i løbegange på bagsiden af gardinet.
- Laves med standard afslutning. Alternativt kan vælges opsømmet med 3 cm bundsøm.
- Fås også med foer mod pristillæg - altid opsømmet med 3 cm bundsøm.



Ballina Front


- Flot model, som også egner sig til mønstrede stoffer.
- Aluminium stivere i løbegange på forsiden af gardinet.
- Laves med standard afslutning. Alternativt kan vælges opsømmet med 3 cm bundsøm.
- Fås med foer mod pristillæg - altid opsømmet med 3 cm bundsøm.



Segmenta


- Smuk løsning til høje vinduer og kanapper, hvor dybden af liftgardinet er vigtig.
- Segmenter i fuld højde.
- Aluminium stivere i løbegange på forsiden af gardinet.
- Altid opsømmet med 3 cm bundsøm.
- Fås også med foer mod pristillæg.

Afslutning



Standard

Nederste segment beskytter forsiden mod solens stråler.



Opsømmet, 3 cm bundsøm

Valgfri afslutning uden merpris.

Laves altid opsømmet ved type 2.

Syning med foer

Vælg mellem to kvaliteter, Seta (tætvævet) og Ferla (mørklæggende), som gør liftgardinet henholdsvis mere lystæt eller næsten mørklæggende. Foer påses og vendes, så sømme ikke er synlige.

OBS: Vær opmærksom på, at et liftgardin med foer ikke vil være 100% mørklæggende, da der vil trænge lidt lys igennem ved sømme.

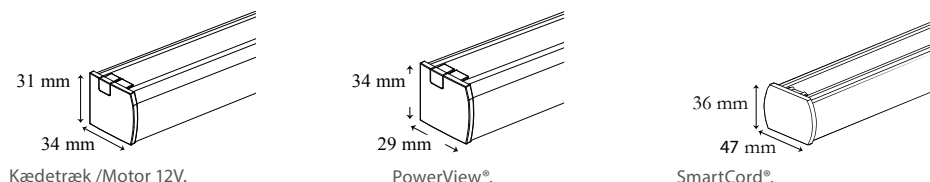




HARDWARE OG PROFILER

Vælges kædetræk/PowerView®/12V motor som betjening, så påsættes stoffet på overlisten med Velcrobånd, så profilen ikke er synlig. Ved SmartCord® påsættes stoffet med velcrobånd på en 25 mm høj liste under selve overlisten, som så er synlig.

Farve og mål (dybde x højde)



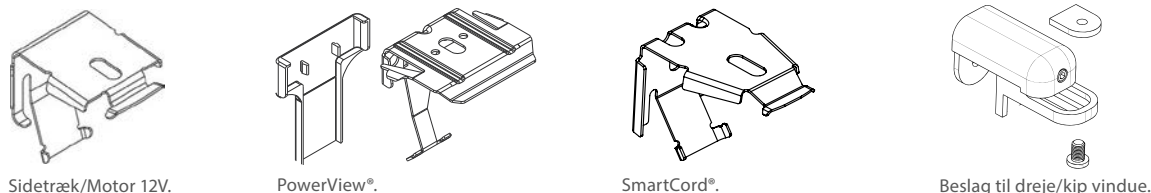
Betjening	Komponentfarve
Kædetræk/PowerView®/Motor 12V	Hvid ² eller aluminiumsgrå
SmartCord® ¹	Hvid ² , beige, aluminiumsgrå, antrasitgrå, brun og sort

¹ Overliste og farve er samme som til Plissé/Duette®.

² Standardfarve.

MONTERING

Til overlisten medfølger som standard clickbeslag i aluminium til væg- eller loftmontering. Mod merpris fås ekstra beslag til dreje/kip vindue.



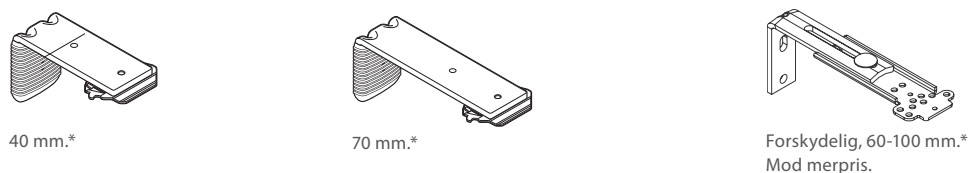
Antal beslag

Bredde i cm	< 70,1	70,1-130	130,1-190	190,1-250	250,1-310	310,1-370	370,1-400
Antal beslag	2	3	4	5	6	7	8

Vinkler

Det er muligt at vælge vinkler til vægmontering – altid i hvid.

	40 mm	70 mm	Forskydelig 60-100 mm
Kædetræk/Motor 12V	x		x
SmartCord®/PowerView®	x	x	



* Afstand er angives fra bagkant af overliste til væg.



ØVRIGT

Snorafstand

Max. afstand mellem snore er 50 cm, og afstand til 1. snor er altid 7 cm.

Segmenthøjde, antal segmenter og parkeringshøjde

Alle segmenter i et gardin laves i samme højde. Antal og højde på segmenterne afhænger af den specifikke højde på gardin, samt model og betjening. Som udgangspunkt er parkeringshøjden som følger:

Segmenta	39 - 40 cm
Ballina	23 - 29 cm


Spørg kundeservice for nøjagtig højde.

Segmenttilpasning

Skal gardiner - i samme eller forskellig produkthøjde - monteres i samme rum kan man vælge at tilpasse gardinernes segmenthøjde fra enten top eller bund. Dette skal oplyses ved bestilling. Segmenttilpasning er ikke mulig med modellen Segmenta.


Segmenthøjde tilpasset fra top.

- Korrigering sker i nederste segment (lige over afslutningen).



Segmenthøjde tilpasset fra bund.

- Korrigering sker i øverste segment.



Det er kun muligt at få segmenttilpasning, såfremt gardinerne er samme model og har samme betjening.

Stofkvaliteter - prisgruppe og vægt



Stofkvalitet	Prisgruppe	Vægt, m ²
Akin	1	75 gr
Be	2	170 gr
Brooklyn	E	120 gr.
Catalpa	2	246 gr.
Circular Re-Life	1	271 gr
Clipper	E	291 gr
Clover Re-Life	1	236 gr
Davon	1	300 gr
Eternal Re-Life	2	418 gr
Forecast	E	92 gr
Forever Re-Life	E	160 gr
Hidden	2	346 gr
High	E	57 gr
Kern (6811)	1	297 gr

Stofkvalitet	Prisgruppe	Vægt, m ²
Lauren	1	202 gr
Ode	2	260 gr
Polo	1	416 gr
Savor	1	210 gr
Schelp	1	366 gr
Sea	2	132 gr
Solo	1	78 gr
Twist	2	106 gr
Vijg	E	75 gr
Wisper	1	98 gr
Wood	1	166 gr
Yoko	1	120 gr
6914	2	250 gr

Til de forede modeller kan man vælge mellem Seta (tætvævet) eller Ferla (mørklæggende) kvalitet. Vægten på disse to væv er henholdsvis 160 og 260 gr/m².

Når man bestiller et gardin, hvor stoffet skal øges, så syes stofbanerne sammen i en vandret tunnel, så samlingen ikke er så synlig.



TYPE	Beskrivelse	Model		Betjening	Min. bredde cm	Max. bredde cm	Min. højde cm	Max. højde cm	Max. areal m ²
		Ballina Back/Front	Segmenta						
 TYPE 1 Frihænger	Frilhængende liftgardin. Til lodrette vinduer.	•	•	Kædetræk	35	400	60	350	14 ¹
		•	•	SmartCord ^{® 2}	60	250	100	300	5,25 ¹
		•	•	Motor 12V	65	250	60	250	6,25 ¹
		•	•	PowerView [®]	60 ³	300	100	300	9 ¹
 TYPE 2 Wire/lodret styret	Lodret styret liftgardin med gennemgående wire i siden - til lodrette vinduer, vippevinduer eller døre. Max. 15 gr. hældning.	•		Kædetræk	40	150	60	250	3 ¹

¹ Bemærk max. arealet varierer afhængig af valgt stof - se nedenfor. Vægt pr. stofkvalitet ses på side 4.

² SmartCord[®] laves ikke med foer.

³ Med indbygget Li-Ion batteri er min bredden 80 cm.

MAX. AREAL, BETJENING OG STOFVÆGT

Max. areal m²

	Stof - gr/m ²						
	<100	101 - 200	201 - 300	301 - 400	401 - 500	501 - 600	601 - 700
Sidetræk	14	14	14	12	9,6	8,6	7,0
Motor 12V	7,5	7,5	7,5	6,3	6,3	5	
SmartCord [®]	5,2	4,7	4,2	4,0			
	<371	371 - 470	471 - 570	571 - 700			
PowerView [®]	9	8	7	6			

Når du bestiller en foret model skal du huske at tage højde for vægt på både det alm. stof og foret.