

Panelgardiner





GENERELT

Luxaflex® panelgardiner lages av rullegardinvev. Dette gjør at gardinene henger meget pent. Du velger selv ønsket vev fra vår rullegardinkolleksjon. Panelskinnen er hvit og glider er teflonbehandlet for å gli bedre i skinnen. Se avsnitt Skinner.



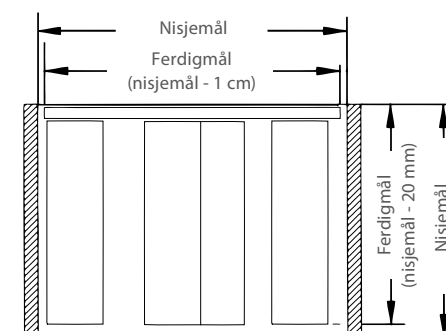
MÅLTAKING

Oppgi nisjemål eller ferdigmål ved bestilling. For utregning av panelbredden – se nedenstående eksempler.

Ved bestilling av løse vev:

Ferdigmål - 25 mm = vevhøyde

Målforklaringer:



Utregning av bredde på panelgardinen

Under ser du to eksempler på utregning av panelbredder.

Panelskinne på 1400 mm med 2 spor og 2 paneler:

Skinne	1400 mm
Ett overlapp á 100 mm	100 mm
=	1500 mm

$1500/2 =$ dvs. 2 stk paneler á 750 mm

Panelskinne på 1400 mm med 2 spor og 4 paneler:

Skinne	1400 mm
Tre overlapp á 100 mm	300 mm
=	1700 mm

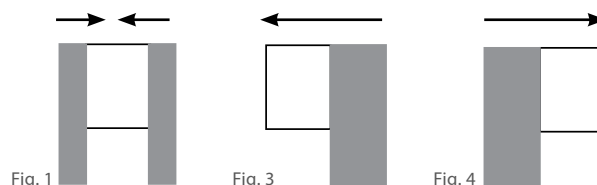
$1700/4 =$ dvs. 4 stk paneler á 425 mm

BETJENING

Førerstang: Panelene betjenes gjennom å dra i vev. Førerstang finnes som tilbehør.

Parkering av panelene

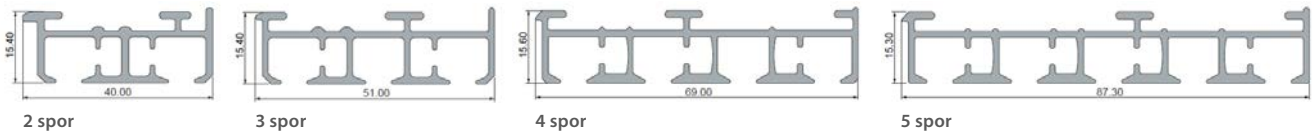
Husk å oppgi ønsket parkering av panelene ved bestilling. Maks 1 vogn/spor figur 3 og 4 eller maks 2 vogner/spor figur 1.





PROFILER OG HARDVARE

Se mer informasjon om Panelskinne under avsnitt Skinner



VEV

Mønstret vev

Vi gjør oppmerksom på at det ved vev med loddrette striper kan forekomme skjevheter i stripene da trådretingen forskyves ved stiving av vev.

Vær oppmerksom på mønsteret i vevet. Er det et liggende symbol på vevet vil dette mønsteret vendes ved produksjon av panelgardinen.

Mønstertilpasning mot et pristillegg, f.o.m. panel nummer to (altså ikke pristillegg på den første panelen).

TYPEOVERSIKT

TYPE	Beskrivelse	Mål refererer til	Min bredde cm	Maks bredde cm	Maks høyde cm
 Fritthengende	Vev til panelgardin. Skinne finnes med ulike spor og utførelse. Se avsnitt Skinner.	Vev	25	120	350