

Silhouette® gardiner





GENERELT

Luxaflex® Silhouette® er et eksklusivt gardin, som består af to transparente lag væv, der smukt filtrerer lyset, inden det kommer ind i rummet. Stoflamellerne mellem vævene vinkles som en persienne og justerer lys og privatliv.

Silhouette® fås i to lamelbredder og i en mængde forskellige væv og strukturer. Kassette og underliste fås i farverne hvid, beige, sort eller aluminium.

Motortilbehør se afsnittet El-styring/PowerView®.



MÅLTAGNING



TYPE 1
Frihænger

Opgiv mur/karm mål eller færdigmål ved bestilling.


Husk altid at oplyse monteringshøjde.

For at kunne åbne og lukke vævet er det vigtigt, at højdemålet er 100% korrekt, når gardinet monteres i niche eller mod gulv.

Underlisten er 3 mm bredere end vævet på begge sider.

Målforklaringer:

Færdigmål bredde =
murmål - 5 mm
Færdigmål højde =
murmål - 5 mm



Lysindslip

| | Modsat betjeningside, mm | Betjeningside, mm |
|----------------|--------------------------|-------------------|
| Sidetræk, snor | 8 | 17 |
| LiteRise® | | 8 |
| SmartCord® | | 15 |
| 24V DC Motor | | 17 |
| PowerView® | 10 | 12 |

Tolerancen er 2 mm på ovenstående mål.

BETJENING

Vælg mellem følgende betjeningsmuligheder



SmartCord® Standard betjening. Udtrækkelig betjenings-snor, der bibeholder samme længde. I venstre eller højre side. Farven på snoren følger skinnefarven, undtagen sort som får en grå snorfarve. Snorlængden leveres i henhold til EN13120.

Sidetræk, snor Snor fås i hvid, grå eller beige farve som følger skinnefarven (sort skinnefarve får grå snor). Endeløs snor leveres i 450, 600, 750, 900, 1050, 1200, 1500 og 1800 mm. Standard er altid længst mulige snorlængde i henhold til EN13120. Betjening kan placeres i både højre og venstre side.

LiteRise® Betjenes med transparent greb i underlisten - 2 stk ved bredde over 120 cm. Træk eller skub i underlisten - helt uden snore.

Motor 24V DC motor er en el-drevet motor, som du kan vælge flere styringer til. Se afsnit El-Styring.

PowerView® 18V motor. Opsætning i app, og gardin styres enten med app eller fjernbetjening - se afsnit PowerView® automation.



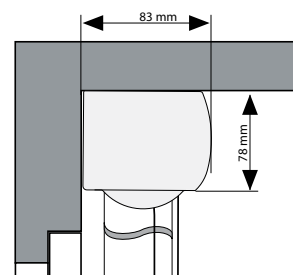
PROFILER OG HARDWARE

Kassette og underliste fås i farverne hvid, beige, sort eller aluminium.

Det er muligt at tilvælge en dækprofil, som monteres over og/eller bagved kassetten. Se siden med tilbehør.

Målene på billedet er kassettemål.

Bemærk at inkl. beslag fylder kassetten mere. Installationsdybde i niche er 85 mm. Med PowerView® er installationsdybde 105 mm pga. batteripakken.




VÆV

Silhouette® væv består af 100% polyester.
Alle væv er behandlet, så de er antistatiske.
Lamelbredden er 50 eller 75 mm
- se kollektionsbog.



50 mm



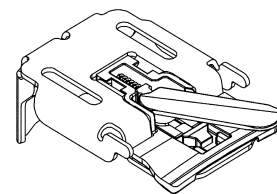
75 mm

MONTERING

Silhouette® leveres med hvide universalbeslag i metal, som kan monteres i enten loft eller væg. Mål: H=30 mm, B=53 mm, L=82 mm.

Antal beslag

| Bredde mm | < 1600 | 1601 - 2400 | 2400 - 2850 | 2851-3000 |
|--------------|--------|-------------|-------------|-----------|
| Antal beslag | 2 | 3 | 4 | 5 |



Universalbeslag til loft/
vægmontering

Kontroller at gardinet ruller lige efter montering. Hvis ikke rettes det op ved at flytte balancevægten i underlisten.

ØVRIGT

Fortløbende gardiner

Bestilles flere gardiner med ens væv, farve og monteringshøjde bør fortløbende gardiner vælges. Dette gælder for max 5 gardiner med en totalbredde på max 4 meter. Tolerancen mellem segmenthøjderne er 5 mm ved gardiner med totalbredde op til 2600 mm og 10 mm ved totalbredde over 2600 mm.


Det er ikke muligt at få fortløbende gardiner i efterbestilling.

Rengøring

Vævene er behandlet med et smudsafvisende lag. Se Luxaflex® hjemmeside for rengøringsvejledning.



TYPEOVERSIGT

| Model | Vævs kvalitet | SmartCord®/Sidetræk | | | | LiteRise® | | | | PowerView®/Motor 24 V | | | |
|--|---------------------------|---------------------|----------------|--------------------|---------------|----------------|----------------|---------------|---------------|-----------------------|----------------|---------------|---------------|
| | | Min. bredde cm | Max. bredde cm | Min. højde cm | Max. højde cm | Min. bredde cm | Max. bredde cm | Min. højde cm | Max. højde cm | Min. bredde cm | Max. bredde cm | Min. højde cm | Max. højde cm |
|  Type 1 Kasette | Originale ClearView 75 mm | 30 | 275 | 30/40 ¹ | 300 | 50 | 275 | 30 | 210 | 50 | 275 | 30 | 300 |
| | Originale 50 mm | | 260 | | 275 | | 260 | | | | 260 | | 275 |
| | Originale 75 mm | | 300 | | 300 | | 300 | | | | 300 | | 300 |
| | Lumière 75 mm | | 300 | | 300 | | 300 | | | | 300 | | 300 |
| | Matisse 75 mm | | 300 | | 300 | | 300 | | | | 300 | | 300 |
| | Ombre 75 mm | | 300 | | 300 | | 300 | | | | 300 | | 280 |
| | BonSoir Originale 75 mm | | 300 | | 280 | | 300 | | | | 300 | | 300 |
| | Promenade 75 mm | | 300 | | 220 | | 300 | | | | 300 | | 220 |
| | Silk 75 mm | | 300 | | 220 | | 300 | | | | 300 | | 240 |
| | Toujours 50 mm | | 275 | | 265 | | 275 | | | | 275 | | 265 |
| | Toujours 75 mm | | 275 | | 265 | | 275 | | | | 275 | | 265 |

¹ SmartCord® har en min. bredde på 30 cm og sidetræk har en min. bredde på 40 cm. Ved bredder under 60 cm anvendes holddownbeslag, som medfølger automatisk.

